




# KAMOS<sup>06</sup>

**KAMOS** è un insieme di elementi d'arredo operativo .  
Un sistema in 2 tipologie , una su struttura integrata  
in metallo l'altra su struttura in materiale ligneo .  
entrambe impiegabili in base alle esigenze operative  
ed estetiche dell'ambiente che lo ospita .



**KAMOS** 06

## VERSIONE METALLO



Linea di scrivanie operative modulari con struttura in metallo .  
La struttura é predisposta per alloggiare l'impiantistica permettendo un facile attraversamento dei cavi da una postazione all'altra e aggrega piani di lavoro di diverse profondità e pannelli di schermatura accessoriabili da elementi ausiliari diversificando l'organizzazione dello spazio ufficio .





















VERSIONE LEGNO




Linea di scrivanie operative modulari con struttura in legno che permettono l'utilizzo dello spazio ufficio modo ottimale e funzionale.

Gambe sormontate da distanziali per un facile attraversamento dei cavi da una postazione all'altra.

Piani di lavoro, contenitori, estensioni in nuove forme e colori per creare un proprio ambiente di lavoro vivace ma nello stesso tempo pratico e ordinato.

Una serie di accessori utili consentono un'efficace organizzazione di ogni singola postazione.





















1



2



3



4

- 1 Tutte le cassettiere sono dotate di vaschette portacancelleria
- 2 Cassettiera portante
- 3-4 Schermi divisori accessoriati con porta CD , portapenne , portaschede .




- 5 Classificatore estraibile per contenitori .
- 6 Cassettiera e classificatore .
- 7 Distanziale
- 8 Distanziale per cassettiere



5



6



7



8



Le composizioni con paretine possono essere singole o a due tre quattro postazioni aumentando la flessibilità dell' ambiente ufficio



**KAMOS** 06

## Reception



# Colori - Colours - Couleurs - Colores



Cerniera



Ciliegio



Noce Walnut Noyer Nogal opex



Serratura



Grigio



Acero Maple Erable Arce КЛІСН



Vaschetta portacancelleria



Arancio



Glicine

**CARATTERISTICHE TECNICHE**

■ **Piani** in melaminico, spessore mm. 25, colore ciliegio, noce, acero e grigio per scrivanie e tavoli riunioni, colore ciliegio, noce, acero, grigio, arancio e glicine per appendici, pensole, terminali e raccordi, bordi perimetrali in profilo di abs arrotondato.

■ **Struttura pannellata** in melaminico, colore ciliegio, noce, acero e grigio, spessore mm.18 per la traversa e spessore mm.25 per i fianchi, completi di piedini di livellamento e distanziali di collegamento al piano in pvc rigido colore argento, bordi perimetrali in profilo di abs arrotondato.

■ **Struttura metallica**, gambe ad altezza fissa con base in lamiera di acciaio da 25/10 stampata e bombata, completa all'estremità di piedini di livellamento circolari in abs nero, fusto verticale in lamiera di acciaio da 15/10 sagomata, con nervature verticali di rinforzo, a "C" ovalizzata, per passaggio e raccolta cavi, apertura verticale lato interno chiusa da tappo in profilo di pvc rigido asportabile per ispezione cavi, capitello superiore, esternamente coperto da carter in abs, in lamiera di acciaio da 25/10 piegata a "U" per l'alloggiamento e il bloccaggio della trave per le due posizioni di gamba intermedia o terminale, mensola superiore orizzontale in lamiera di acciaio da 25/10 sagomata a "omega" rovesciata, provvista all'estremità di fori per il fissaggio del piano, trave in lamiera di acciaio da 15/10 sagomata a "C" con apertura verticale per il passaggio, la raccolta e ispezione dei cavi. Modesty panel in melaminico, colore alluminio, spessore mm.18, bordi perimetrali in profilo di abs arrotondato, completo di coppia di staffe triangolari in lamiera di acciaio per il fissaggio al piano.

■ **Cassettiere** sospese, su ruote e portanti in melaminico, colore ciliegio, noce, acero e grigio, spessore mm.18 per la struttura e frontali cassetti, frontali cassetti completi di maniglia riportata colore argento, bordi perimetrali in profilo di abs arrotondato, top spessore mm.25, bordi perimetrali in profilo di abs arrotondato. Ruote a doppio battistrada in pvc rigido con perno di fissaggio in acciaio filettato. Guide scorrevoli per cassetti in acciaio con rullini in nylon. Serratura a blocco simultaneo con chiave antinfurtunistica pieghevole. Cassettiere portanti complete di piedi di livellamento in pvc rigido con perno di regolazione in acciaio filettato e supporto superiore in metallo per sostegno piani appendice.

■ **Bancali reception** in melaminico, colore ciliegio, noce, acero e grigio, spessore mm.18 per fianchi e spessore mm.25 per il top, bordi perimetrali in profilo di abs arrotondato. Schienale in melaminico colore ciliegio, noce, acero e grigio, spessore mm.18, per moduli lineari e curvo in lamiera di acciaio da 10/10 colore alluminio per moduli angolari.

■ **Pareline**, pannelli verticali in melaminico, colore ciliegio, noce, acero e grigio, spessore mm.25, bordo perimetrale in profilo di abs arrotondato, completi di piedini di livellamento in pvc rigido e staffe di collegamento al piano scrivania in lamiera di acciaio a forte spessore colore alluminio. Raccordi angolari a 90°, 2, 3 e 4 vie, in profilo di mdf laccato colore alluminio sezione mm.25x25 Top reception lineari e ad angolo in melaminico, colore ciliegio, noce, acero e grigio spessore mm.25, bordo perimetrale in profilo di abs arrotondato, completi di supporti in lamiera di acciaio colore alluminio fissati al pannello verticale.

■ **Librerie** struttura in melaminico, colore antracite e alluminio, spessore mm.18 per la struttura, schienale, mm.25 per i ripiani interni posizionabili. Base completa di piedini di livellamento, regolabili dall'interno del mobile, in pvc rigido e perno di regolazione in acciaio filettato. Top modulare in melaminico, colore ciliegio, noce, acero e grigio, spessore mm.25, bordo perimetrale in profilo di abs arrotondato. Ante battenti in melaminico, spessore mm.18, colore ciliegio, noce, acero, grigio, arancio e glicine, bordi perimetrali in profilo di abs arrotondato. Ante battenti in vetro fumé temprato spessore mm.5. Ante scorrevoli in melaminico, colore ciliegio, noce, acero e grigio spessore mm.18, bordi perimetrali in profilo di abs, sistema di scorrimento superiore ed inferiore con rullini in nylon. Ante a serrandina a scorrimento verticale, guide laterali e doghe in materiale plastico colore alluminio. Serratura a cilindro con chiave pieghevole antinfurtunistica. Maniglie riportate passo mm.64 colore alluminio. Cerniere in metallo collegate ai fianchi con basette metalliche a triplice regolazione con sistema ad applicazione rapida del tipo "clip-on".

■ **Pannelli in melaminico**: supporto in agglomerato di legno rivestito su ambo le facce da carte impregnate con resine melamminiche.

■ **Componenti metallici**: verniciatura a forno a 150° con polveri epossidiche colore alluminio.

**CARACTERISTIQUES TECHNIQUES**

■ **Plans** en mélaminé, épaisseur mm. 25, couleur cerisier, noyer, érable et gris pour bureaux et tables de réunion, couleur cerisier, noyer, érable, gris, orange et glycine pour retours, corniches, terminaux et raccords, bords périmétraux en abs arrondi.

■ **Structure pieds panneaux** en mélaminé, couleur cerisier, noyer, érable et gris, épaisseur mm.18 pour le voile de fond et épaisseur mm.25 pour les côtés, munis de patins réglables et d'entretoises de liaison au plan en pvc dur de couleur argent, bords périmétraux en profilé abs arrondi.

■ **Structure métallique**, pied à hauteur fixe avec base en acier de 25/10 estampée et bombée, muni à l'extrémité de pieds réglables circulaires en abs noir, le tronc vertical est en tôle d'acier de 15/10 façonné, avec veines verticales de renfort, en "C" de forme ovale, pour le passage des câbles, ouverture verticale du côté interne fermé par bouchon en profilé de pvc dur démontable pour inspection des câbles, chapiteau supérieur, recouvert à l'externe par des carter en abs, en tôle d'acier de 25/10 pléée en "U" pour le logement et le blocage de la poutre pour les deux positions de pied intermédiaire ou terminal, étagère supérieure horizontale en tôle d'acier de 25/10 façonnée en "omega" renversée, muni à l'extrémité de perçages pour la fixation du plan, poutre en tôle d'acier de 15/10 façonnée en "C" avec ouverture verticale pour le passage et inspection des câbles. Voile de fond en mélaminé, de couleur aluminium, épaisseur mm.18, bords périmétraux en abs arrondi, munis de paires d'étriers triangulaires en tôle d'acier pour la fixation au plan.

■ **Caissons** suspendus, mobiles et portants en mélaminé, de couleur cerisier, noyer, érable et gris, épaisseur mm.18 pour la structure et les façades des tiroirs, façades des tiroirs munis de poignées de couleur argent, bords périmétraux en profilé d' abs arrondi, top épaisseur mm.25, bords périmétraux en profilé d' abs arrondis. Roulettes à double bandes de roulement en pvc dur avec cheville de fixation en acier fileté. Glissières coulissantes pour tiroirs en acier avec roulettes en nylon. Serrure à blocage simultané avec clé pliable. Les caissons porteurs sont munis de patins réglables en PVC dur avec goujon de réglage en acier fileté et support supérieur en métal pour le soutien des retours.

■ **Banques d'accueil** en mélaminé, couleur cerisier, noyer, érable et gris de 18 mm d'épaisseur pour les côtés et d'épaisseur de mm25 pour le top bords périmétraux en profilé abs arrondi. Voile de fond en mélaminé couleur cerisier, noyer, érable et gris de 18 mm d'épaisseur, pour modules linéaires et courbés en tôle d'acier de 10/10 couleur aluminium pour les modules d'angle.

■ **Cloisonnettes**, panneaux en mélaminé, épaisseur mm. 25, couleur cerisier, noyer, érable et gris bord périmétral en profilé d' abs arrondi, munis de pieds réglables en PVC dur et d'étriers de connexion aux bureaux en tôle d'acier a forte épaisseur de couleur aluminium. Raccords d'angle à 90°, 2, 3 et 4 voies, en profilé de mdf lacqué de couleur aluminium mm.25x25 Top reception lineaires et d'angles en mélaminé, couleur cerisier, noyer, érable et gris épaisseur mm.25, bord périmétral en profilé d' abs arrondi, munies de supports en tôle d'acier de couleur aluminium fixés au panneau vertical.

■ **Librairies** structure en mélaminé, couleur anthracite et aluminium, épaisseur mm.18 pour la structure, voile de fond, mm.25 pour les étagères internes positionnables. Base munie de patins réglables de l'intérieur du meuble, en pvc dur et avec goujon de réglage en acier fileté. Top en mélaminé, couleur cerisier, noyer, érable et gris, épaisseur mm.25 bord périmétral en profilé d' abs arrondi. Portes battantes en mélaminé d'épaisseur mm.18, couleur cerisier, noyer, érable, gris, orange et glycine bords périmétraux en profilé abs arrondi. Portes battantes en verre fumé trempé d'épaisseur mm.5. Portes coulissantes en mélaminé couleur cerisier, noyer, érable et gris, épaisseur mm.18, bords périmétraux en profilé abs, système de glissement supérieur et inférieur avec roulettes en nylon. Portes à rideau à glissement vertical, glissières latérales et bandes en plastique de couleur aluminium. Serrure à cylindre avec clé pliable. Poignées de pas mm.64 de couleur aluminium. Charmières en métal reliées aux côtés à l'aide de patte métallique à triple position de réglage avec système d'application rapide du type "clip-on".

■ **Panneaux en mélaminé**: support en aggloméré de bois recouvert sur les 2 côtés de papier imprégné avec de la résine de mélaminé.

■ **Composants métalliques**: vernissage au four à 150° avec poudres d'époxy de couleur aluminium.

